

# 日明工場 ごみの自己搬入について

- 焼却工場へ自己搬入する場合、「**廃棄物搬入申込書**」を事前に記入して来場してください。（北九州市、日明工場のホームページよりダウンロードができます。）
- 不適正な搬入を防止するため、計量受付時に搬入者ご自身の**運転免許証**等の提示が必要になります。

## 搬入受付日

平日、土曜日、祝日 午前6:00～午後5:00

日曜日 午前6:00～午前8:30



※ 年末年始はホームページを参照ください。

🔍 北九州市 ごみ自己搬入 検索

## 自己搬入時の注意事項


### 搬入不適物を絶対に持ち込まないで!

これまで焼却工場にて、中身の残った**カセットボンベ**や**スプレー缶**、**リチウムイオン電池**等が原因と思われる**火災及び発火事故**が発生し、ごみの受け入れを停止しています。持ち込みできるごみの種類を確認の上、不適物を絶対に持ち込まないようお願いします。

### 分別搬入の徹底!ごみは中身の見える袋で!

ごみは必ず事前に分別してください。分別せずに混載した状態で搬入された場合は、そのまま持ち帰りいただくことがあります。

ごみを袋に入れて搬入する場合は、中身が見える袋に入れてください。



## ごみの自己搬入の流れ

### 1 工場入口

- **ごみ搬入車両入口**から入場し、**赤いライン**に沿って進んでください。
- 場内の誘導表示板の指示に従ってください。



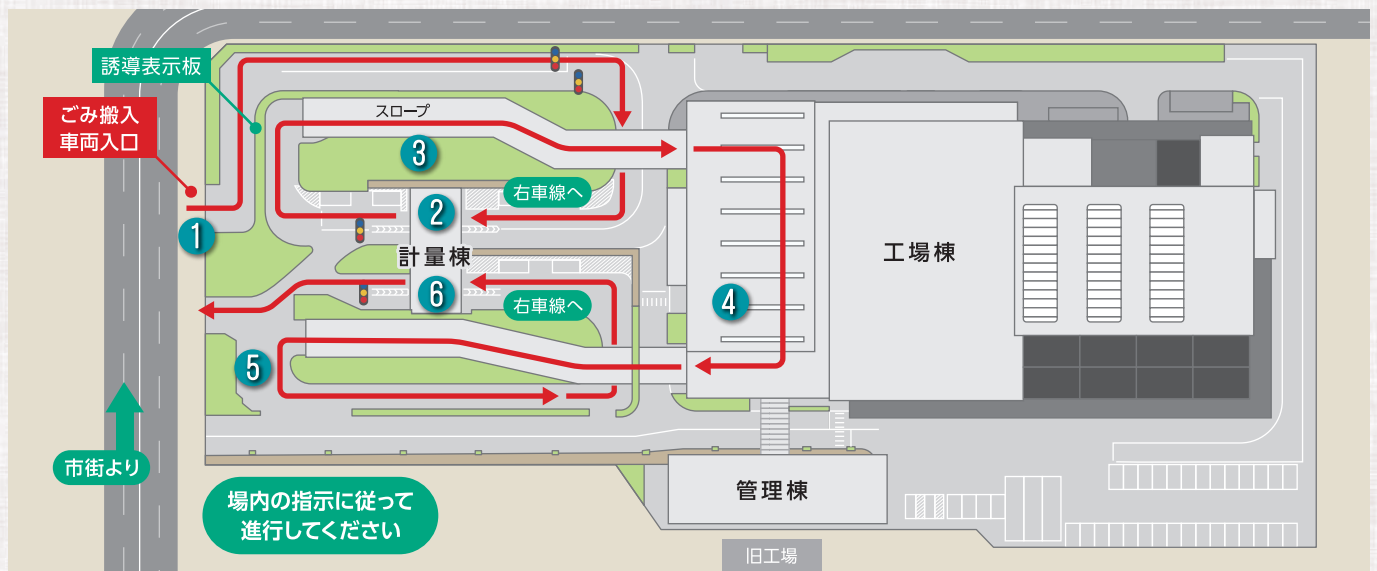
### 2 計量棟(1回目)

- 最初にごみの計量をします。右側の受付にて、**廃棄物搬入申込書**、搬入者の**運転免許証**を提示してください。
- 自己搬入カードを受け取ります。



### 3 プラットホーム入口

スロープを上がり、扉の前で一旦停止し、プラットフォームに進入してください。



### 4 ごみの投入

- プラットホームに入ると、指示された扉の前に**バックして停車**してください。
- 扉が完全に開いたらごみを投入します。



### 5 スロープ

左にぐるっと回って、**出口計量棟**に向かってください。



### 6 計量棟(2回目)

- 自己搬入カードを自動料金徴収機に入れ、表示された料金をお支払いください。
- 自己搬入カードを受付に返却します。





# 家庭から出たごみの自己搬入について

※事業者が出たごみについては、別途、ホームページの情報をご確認ください。

お問合せ先  
小倉北区西港町96番地の2  
TEL:093-581-7976

## 受け入れできるもの（原則として可燃性のもの）

**一般ごみ**



**可燃性粗大ごみ**

**廃木材等**  
(リサイクルできないもの)

直径 **20cm以下**  
(生木は10cm以下)

長さ **2m以下**

**柔物類**


幅 **1.4m以下**

長さ **2m以下**

※ 再使用又は再生利用が可能な廃木材を除く

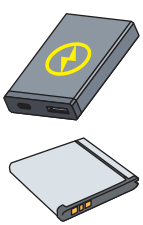
## 受入れできないもの

**中身の入ったカセットボンベ**



↓  
中身を出して 家庭ごみへ

**リチウムイオン電池**




↓  
拠点回収へ

**水銀体温計、水銀血圧計、水銀温度計及び蛍光管**



↓  
拠点回収へ

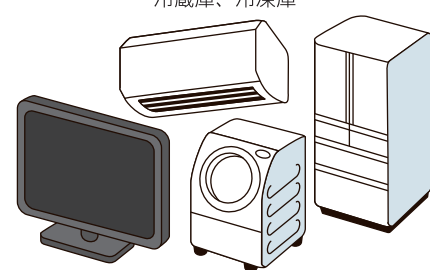
**かん、びん ペットボトル**



↓  
資源化物ステーションへ

**家電リサイクル法にかかる家電4品目**

洗濯機、衣類乾燥機、テレビ、エアコン、冷蔵庫、冷凍庫



↓  
販売店や 家電リサイクル協力店へ

**ボンベ類**



消火器、ガスボンベ

**廃油、薬品**



ガソリン、灯油、農薬

**ゴム類**



タイヤ、ゴム板

**金属類**



金属製家具、一斗缶、ワイヤー、金属パイプ、鉄筋

**土砂類**



土砂、ブロック、レンガ、陶器、茶碗、ガラス

## その他



オイルヒーター



オートバイ



ピアノ



コードレスクリーナー

オイルヒーター、オートバイ、金庫、ピアノ、浴槽、石膏ボード、雨どい、FRP製品、フロンを含む家電製品、コードレスクリーナーなど充電式家電製品及び充電式電池など、処理が困難なもの